




Wie baut man einen Berg?

Materialliste

 Geländebaumaterialien		 Farben/Klebstoffe	 Werkzeug:
7206 Geländebau-Stecksystem mit Wabenplatten 7207 Wabenplatten 7208 Modellbau-Hartschaumplatten Diverse „Groundcover“-Bodendecker: 1302 Frühlingsgras 1303 Sommergras 1305 Herbststaeue 1306 Sommeraue 1307 Frühlingsaue Foliage: 7341 Maigrün 7342 Mittelgrün 6801 Naturbäume 6806 Bausatz Super-Laubbäume	7501 Korkgleisbettung 7022 Tunnelportal 7404 Tunnelröhrenplatte 7193 Geländebau-Mörtel 7523 Sand braun 7529 Nadelwaldboden 7064 Schotter mittelbraun 7052 Streupulver maigrün 7053 Streupulver mittelgrün 7114 Gras-Fasern Herbst/Wald 6014 Steinmauer 1217 Wild-Lupinen 7201 Modellbauplatten	7000 Sprühkleber 7593 Boden- und Schotterkleber 7594 Kontaktkleber ggf. Schmelzkleber 7597 Sekunden-Kleber 7598 Modellbau-Haftkleber 7599 Modellbaukleber Acrylbinder o.ä. 1700 Patinier-Set Modellbau-Mattlack: 1702 Weiß 1703 Beton-/Steingrau 1705 Sandbeige 1706 Erdbraun 1707 Naturgrün 1708 Wasserblau 1709 Ziegelrot	Schleifpapier, Seitenschneider, Bleistift, Lineal, Geodreieck, Malerspachtel (nicht zu breit), ggf. Klebepistole, Schraubendreher, Schnitzmesser, Spatel, Stechbeitel, Schwamm, ggf. Fön, div. Flachpinsel, diverse Pinsel, 7205 Anrührbecher, Schere, Pinzette, Kleiner Plastiklöffel, Teesieb, Staubsauger
Sonstiges Material	<i>Schienen (z. B. Metergleis von Fleischmann), Umgebautes Tunnelportal mit großer Böschungsmauer und Tunnelröhre, Preiser-Figuren, Treppen aus der Restekiste (oder aus dünnen Kunststoffplatten herstellen), Zäune, Schienenfahrzeug, alte Zeitungen o. ä.</i>		